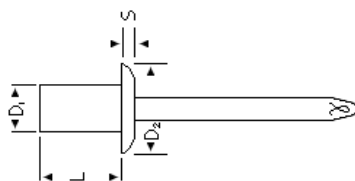


Rivet Etanche Alu Acier

Tête Plate

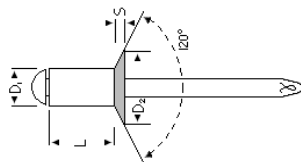


Corps : Alu (AL Mg 5) - Tige : Acier Zingué

D ₁ (mm)	L corps (mm)	Plage serrage (mm)	D perçage (mm)	D ₂ tête (mm)	Résistance traction (DaN)	Résistance cisaillement (DaN)	Boîlage
3,2	6	0,5 à 2	3,3	6,7	124	107	1000
	8	2 à 4					1000
	10	4 à 6					1000
	12	6 à 8					500
	14	8 à 10					500
4	8	0,5 à 3	4,1	8,4	214	156	500
	10	3 à 5					500
	12	5 à 7					500
	15	7 à 10					250
4,8	8	0,5 à 2	4,9	10,1	307	230	500
	10	2 à 4					500
	11	3 à 5					250
	12,5	5 à 7					250
	14	6 à 8					250
	16	8 à 10					250
	18	10 à 12					250
	21	12 à 15					250
25	15 à 19	250					
6,4	12	3 à 5	6,5	13,4	440	336	250
	16	5 à 9					250

Rivet Etanche Alu Acier

Tête Fraisée

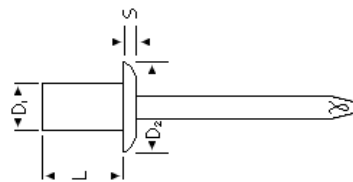


Corps : Alu (AL Mg 5) - Tige : Acier Zingué

D ₁ (mm)	L corps (mm)	Plage serrage (mm)	D perçage (mm)	D ₂ tête (mm)	Résistance traction (DaN)	Résistance cisaillement (DaN)	Boîtage
3,2	7	1 à 3	3,3	6	124	107	1000
	9	3 à 5					1000
	11	5 à 7					500
	12	6 à 8					500
	14	8 à 10					500
4	10	3 à 5	4,1	7,5	214	156	500
	12	5 à 7					500
	14	7 à 9					500
4,8	10	2 à 4	4,9	9	307	230	250
	12	4 à 6					250
	14	6 à 8					250
	16	8 à 10					250
	20	10 à 14					250

Rivet Etanche Alu Inox

Tête Plate

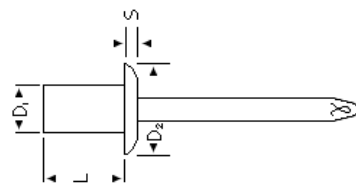


Corps : Alu (AL Mg 5) - Tige : Inox 304

D ₁ (mm)	L corps (mm)	Plage serrage (mm)	D perçage (mm)	D ₂ tête (mm)	Résistance traction (DaN)	Résistance cisaillement (DaN)	Boîtage
3,2	6	0,5 à 2	3,3	6,7	124	107	500
	8	2 à 4					500
	10	4 à 6					500
	12	6 à 8					500
4	8	1 à 3	4,1	8,4	214	156	500
	10	3 à 5					500
	12	5 à 7					500
4,8	10	2 à 4	4,9	10,1	307	230	250
	12	4 à 6					250
	14	6 à 8					250
	16	8 à 10					250
	21	10 à 15					250

Rivet Etanche Cuivre Acier

Tête Plate

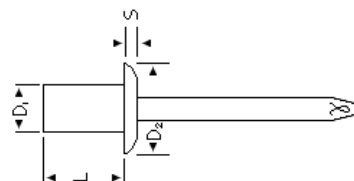


Corps : Cuivre - Tige : Acier Zingué

D ₁ (mm)	L corps (mm)	Plage serrage (mm)	D perçage (mm)	D ₂ tête (mm)	Résistance traction (DaN)	Résistance cisaillement (DaN)	Boîtage
3,2	6	0,5 à 2	3,3	6,7	127	97	1000
	8	2 à 4					1000
	10	4 à 6					1000
	12	6 à 8					500
4	8	1 à 3	4,1	8,4	219	145	500
	10	3 à 5					500
4,8	10	2 à 4	4,9	9,5	328	219	250
	12	4 à 6					250

Rivet Etanche Inox Inox

Tête Plate



Corps : Inox 304 - Tige : Inox 420

D ₁ (mm)	L corps (mm)	Plage serrage (mm)	D perçage (mm)	D ₂ tête (mm)	Résistance traction (DaN)	Résistance cisaillement (DaN)	Boîtage
3,2	6	0,5 à 1,5	3,3	6,7	250	200	500
	8	2 à 4					500
	10	4 à 6					500
	12	6 à 8					500
4	8	1,5 à 3	4,1	8,4	400	300	500
	10	3 à 5					500
	12	5 à 7					500
	16	7 à 11					500
4,8	10	1 à 4	4,9	10,1	550	450	250
	12	4 à 6					250
	16	6 à 10					250
	20	10 à 14					250